

BERITA ACARA PEMERIKSAAN PERSEDIAAN

Pada hari ini Selasa tanggal tiga bulan Januari tahun dua ribu dua puluh tiga, yang bertanda tangan dibawah ini Tim Pemeriksa Inspektorat Daerah Kabupaten Pesisir Selatan dengan ini mengadakan pemeriksaan khusus Barang Habis Pakai / Stock Opname Barang Persediaan Tahun Anggaran 2022.

Sesuai dengan Surat Perintah Tugas Inspektur Nomor 700/016/SPT/Insp-PS/1/2023 tanggal 3 Januari 2023, telah melakukan pemeriksaan setempat terhadap:

N a m a : VERDANA VHANMILO, S.E.
N I P : 19960511 201903 1 001
Jabatan : Pengurus/Penyimpan Barang
Unit Kerja : DINAS PEKERJAAN UMUM DAN PENATAAN RUANG

yang diangkat dengan Keputusan Bupati Pesisir Selatan Nomor 954/ 526/ Kpt:/ BPT-PS/2022, tanggal 5 Oktober 2022, tentang Penetapan Pengurus dan Penyimpan Barang Milik Pemerintah dan Pemerintah Daerah Kabupaten Pesisir Selatan Tahun 2022, berdasarkan hasil pemeriksaan serta bukti-bukti yang berada dalam pengurusan itu, ditemui kenyataan sebagai berikut:


- Stock Awal Barang Pakai Habis per 1 Jan. 2022	Rp 17.403.006.553,-
- Pengadaan Barang Pakai Habis 2022	<u>Rp 10.861.787.272,-</u> +
- Total Barang Pakai Habis 2022	Rp 28.264.793.825,-
- Pendistribusian Barang Pakai Habis 2022	<u>Rp 17.693.313.000,-</u> -
- Saldo/Stock Barang Pakai Habis 31-12-2022	Rp 10.571.480.825,-

Daftar Saldo/Stock Barang Pakai Habis/Persediaan per 31 Desember 2022 terlampir.

Demikianlah Berita Acara Pemeriksaan barang pakai habis ini dibuat untuk dapat dipergunakan sesuai keperluannya.

Painan, 3 Januari 2023


Mengetahui:
Pengendali Teknis,


Yefrial, S.H., M.M.
NIP. 19671028 199003 1 007

Pengurus/Penyimpan Barang,


Verdania Vhanmilo, S.E.
NIP. 19960511 201903 1 001

Diketahui/Disetujui Oleh;
Kepala Dinas


Devitra S. ST MM
NIP. 19720101 199701 1 001

1. Zulfahartati, S.E., M.M.
NIP. 19700401 199303 2 002
2. Mamik Supriyati, S.E.
NIP. 19840415 200902 2 009
3. Hendri Kani, S.E., M.Si.
NIP. 19760519 200902 1 002
4. Fahrizal, S.I.P.
NIP. 19760405 200604 1 016
5. Junaldi, S.E.
NIP. 19780103 201001 1 009
6. Sintia Rikardo, S.E.
NIP. 19970706 202012 2 013
7. Ibrahim Rabbani, S. Ak.
NIP. 19991201 202203 1 003

DAFTAR BARANG EKSTRAKOMPTABEL

NAMA
SKPD: Dinas Pekerjaan Umum dan Penataan Ruang

Bulan: 31-Dec-22

NO.	NAMA BARANG	VOL	HARGA SATUAN	JUMLAH	KET
1					
2					
3					
4					
5					
Total				Rp	-

Mengetahui:
Pegguna Barang


DEVITRA S ST MM
NIP. 19720101 199701 1 001

Painan, 31 Desember 2022

Pengurus Barang


VERDANA VHANMILO
NIP. 19870329 201001 1 007

Rekapitulasi Penambahan dan Pengurangan Aset Tetap
DINAS PEKERJAAN UMUM DAN PENATAAN RUANG
 Per 31 Desember 2022

No	Uraian	Saldo 31 Des 2021	Penambahan					Total Penambahan	Pengurangan					Total Pengurangan	Jumlah Aset	
			Belanja Modal	Belanja Pegawai/Barjas yang Dikapitalisir	Mutasi dari SKPD Lain	Hibah Diterima	Reklasifikasi		Lain-lain/Hutang	Mutasi Ke SKPD Lain	Hibah diberikan	Penghapusan	Reklasifikasi			Ekstrakontabel
	Tanah	130.118.227.315														
	Peralatan dan Mesin	15.706.450.968	1.615.195.262	35.550.250,00					188.987.156							
	Gedung dan Bangunan	110.246.891.711	2.238.457.250	500.069.750,00			100.156.000	1.750.901.512	415.420.240		425.371.379				188.987.156	129.929.240.159
	Jalan dan Jaringan	1.915.479.806.193	140.660.318.544	2.328.227.500,00			61.635.444	2.800.162.444	34.063.582.110		10.000.000			5.589.920	846.381.539	16.610.970.941
	Aset Tetap Lainnya	291.390.542					225.204.475	143.213.750.519	1.970.742.264					48.624.640	34.388.251.750	78.658.802.405
	Konstruksi dalam Pengerjaan	89.030.314.050											139.062.000		378.812.811	2.056.204.939.637
	Akumulasi Penyisihan	1.087.880.003.933					266.045.000	266.045.000								291.390.542
	Jumlah	1.172.993.076.846	144.513.971.056	2.863.847.500			653.040.919	148.030.859.475	36.638.731.770		435.371.379		653.040.919	433.027.371	38.160.171.439	89.048.425.131
	Hutang Jangka Panjang															1.087.880.003.933
	kemitraan dgn Pihak ketiga															1.282.863.764.882
	Tuntutan Ganti Rugi															
	Aset Tak berwujud	241.523.416														
	Amortisasi ATB	241.623.416														
	Aset Lain-lain	820.819.022														241.523.416
	Aset Lainnya	820.719.021,79														241.623.416
											8.900.000					8.900.000
											8.900.000					8.900.000
																8.900.000

Sago, 31 Desember 2022
 Kepala Dinas Pekerjaan Umum dan Penataan Ruang
 Kabupaten Pesisir Selatan

DEVITRA S ST MM
 NIP. 197201011997011001

**PEMERINTAH KABUPATEN PESISIR SELATAN
DINAS PEKERJAAN UMUM DAN PENATAAN RUANG
REKAP ASET TETAP PER 31 DESEMBER 2022**

NAMA ASET	SALDO PER 31 DES 2021	MUTASI TA 2022		SALDO PER 31 DES 2022
		TAMBAH	KURANG	
Tanah	130,118,227,315	-	188,987,156	129,929,240,159
Peralatan dan Mesin	15,706,450,968	1,750,901,512	846,381,539	16,610,970,941
Gedung dan Bangunan	110,246,891,711	2,800,162,444	34,388,251,750	78,658,802,405
Jalan dan Jaringan	1,915,479,806,193	143,213,750,519	2,488,617,075	2,056,204,939,637
Aset Tetap Lainnya	291,390,542	-	-	291,390,542
Konstruksi dalam Pengerjaan	89,030,314,050	266,045,000	247,933,919	89,048,425,131
JUMLAH	2,260,873,080,779			2,370,743,768,815
Akumulasi Penyusutan	-	1,087,880,003,933	-	1,087,880,003,933
JUMLAH	-	1,087,880,003,933	-	1,087,880,003,933
TOTAL	1.172.993.076.846			1.282.863.764.882

Diketahui :
Pegguna Barang,

DEVITRA S ST MM
NIP. 19720101 199701 1 001

Painan, 31 Desember 2022
Pengurus Barang


VERDANA VHANMILO. SE
NIP. 19960511 201903 1 001

**DAFTAR ASET YANG PENGADAANYA BUKAN DARI DANA APBD
TAHUN 2022**

NAMA

SKPD: Dinas Pekerjaan Umum dan Penataan Ruang

Bulan:

31-Dec-22

NO.	NAMA BARANG	VOL	HARGA SATUAN	JUMLAH	KET
1	NIHIL				
2					
3					
4					
5					
Total				Rp	-

Painan, 31 Desember 2022

Pengguna Barang



DEVITRA S ST MM

NIP. 19720101 199701 1 001

**DAFTAR : HIBAH ASET TETAP KE PIHAK KETIGA
DINAS PEKERJAAN UMUM DAN PENATAAN RUANG KAB. PESSEL
PER 31 DESEMBER 2022**

NO	ASAL USUL BARANG	DOKUMEN	TANGGAL	NOMOR	PENEMPATAN	NAMA BARANG	VOL	SAT	HARGA SATUAN	JUMLAH
NIHIL										
JUMLAH										

Diketahui :
Peguna Barang
[Signature]
DEVITRA S ST MM
NIP. 19720101 199701 1 001



Sago, 31 Desember 2022
Pengurus Barang
[Signature]
VERDANA VHANILO, SE
NIP. 19960511 201903 1 001

DAFTAR : HIBAH ASET TETAP DARI PIHAK KETIGA
DINAS PEKERJAAN UMUM DAN PENATAAN RUANG KAB. PESSEL
PER 31 DESEMBER 2022

NO	ASAL USUL BARANG	DOKUMEN	TANGGAL	NOMOR	PENEMPATAN	NAMA BARANG	Lokasi	VOL	SAT	HARGA SATUAN	JUMLAH
						NIHIL					

Diketahui :
Pengguna Barang

DEVITRA S ST Msi
NIP. 19720101 199701 1 001



Sago, 31 Desember 2022
Pengurus Barang


VERDANA VHANMILO, SE
NIP. 19960511 201903 1 001

**DAFTAR MUTASI ASET TETAP KE SKPD LAIN
DINAS PEKERJAAN UMUM DAN PENATAAN RUANG KAB. PESSAL
PER 31 DESEMBER 2022**

NO	NAMA BARANG	KODE BARANG	KODE REGISTER BARANG	JUMLAH	JENIS	TAHUN PEROLEHAN	LUAS	NILAI PEROLEHAN (RP)	KET
	KIB A								
	Tanah Lapangan Parkir Kontruksi Beton	01.01.13.02.01.	0001	1		2016		188,987,156	Tanah Parkir Pavin Blok di carocok
	KIB B								
	Peralatan Olahraga	02.06.01.05.77	0001	1		2020		48,728,758	Karpet Badminton Type Sand Surface
	Peralatan Olahraga	02.06.01.05.77	0002	1		2020		48,728,758	Karpet Badminton Type Sand Surface
	Peralatan Olahraga	02.06.01.05.77	0003	1		2020		48,728,758	Karpet Badminton Type Sand Surface
	Peralatan Olahraga	02.06.01.05.77	0004	1		2020		9,745,752	Bangku Wasit Badminton
	Peralatan Olahraga	02.06.01.05.77	0005	1		2020		9,745,752	Bangku Wasit Badminton
	Peralatan Olahraga	02.06.01.05.77	0006	1		2020		9,745,752	Bangku Wasit Badminton
	Peralatan Olahraga	02.06.01.05.77	0007	1		2020		913,665	Net Badminton
	Peralatan Olahraga	02.06.01.05.77	0008	1		2020		913,665	Net Badminton
	Peralatan Olahraga	02.06.01.05.77	0009	1		2020		913,665	Net Badminton
	Peralatan Olahraga	02.06.01.05.77	0010	1		2020		8,283,889	Tiang Net Portable Badminton Gor Zaini Zein
	Peralatan Olahraga	02.06.01.05.77	0011	1		2020		8,283,889	Tiang Net Portable Badminton Gor Zaini Zein
	Peralatan Olahraga	02.06.01.05.77	0012	1		2020		8,283,889	Tiang Net Portable Badminton Gor Zaini Zein
	Kursi Tamu	02.06.02.01.28	0001	1		2021		1,092,938	Kursi tamu pelayanan di Kantor Pemda Tapan
	Kursi Tamu	02.06.02.01.28	0002	1		2021		1,092,938	Kursi tamu pelayanan di Kantor Pemda Tapan
	Kursi Tamu	02.06.02.01.28	0003	1		2021		1,092,938	Kursi tamu pelayanan di Kantor Pemda Tapan

NO	NAMA BARANG	KODE BARANG	KODE REGISTER BARANG	JUMLAH	JENIS	TAHUN PEROLEHAN	LUAS	NILAI PEROLEHAN (RP)	KET
	Kursi Tamu	02.06.02.01.28	0004	1		2021		1,092,938	Kursi tamu pelayanan di Kantor Pemda Tapan
	Kursi Tamu	02.06.02.01.28	0005	1		2021		1,092,938	Kursi tamu pelayanan di Kantor Pemda Tapan
	Kursi Tamu	02.06.02.01.28	0006	1		2021		1,092,938	Kursi tamu pelayanan di Kantor Pemda Tapan
	Kursi Tamu	02.06.02.01.28	0007	1		2021		1,092,938	Kursi tamu pelayanan di Kantor Pemda Tapan
	Kursi Tamu	02.06.02.01.28	0008	1		2021		1,092,938	Kursi tamu pelayanan di Kantor Pemda Tapan
	Kursi Tamu	02.06.02.01.28	0009	1		2021		1,092,938	Kursi tamu pelayanan di Kantor Pemda Tapan
	Kursi Tamu	02.06.02.01.28	0010	1		2021		1,092,938	Kursi tamu pelayanan di Kantor Pemda Tapan
	Kursi Tamu	02.06.02.01.28	0011	1		2021		1,092,938	Kursi tamu pelayanan di Kantor Pemda Tapan
	Kursi Tamu	02.06.02.01.28	0012	1		2021		1,092,938	Kursi tamu pelayanan di Kantor Pemda Tapan
	Kursi Tamu	02.06.02.01.28	0013	1		2021		1,092,938	Kursi tamu pelayanan di Kantor Pemda Tapan
	Kursi Tamu	02.06.02.01.28	0014	1		2021		1,092,938	Kursi tamu pelayanan di Kantor Pemda Tapan
	Kursi Tamu	02.06.02.01.28	0015	1		2021		1,092,938	Kursi tamu pelayanan di Kantor Pemda Tapan
	Kursi Tamu	02.06.02.01.28	0016	1		2021		1,092,938	Kursi tamu pelayanan di Kantor Pemda Tapan
	Kursi Tamu	02.06.02.01.28	0017	1		2021		1,092,938	Kursi tamu pelayanan di Kantor Pemda Tapan
	Kursi Tamu	02.06.02.01.28	0018	1		2021		1,092,938	Kursi tamu pelayanan di Kantor Pemda Tapan
	Kursi Tamu	02.06.02.01.28	0019	1		2021		1,092,938	Kursi tamu pelayanan di Kantor Pemda Tapan
	Kursi Tamu	02.06.02.01.28	0020	1		2021		1,092,938	Kursi tamu pelayanan di Kantor Pemda Tapan
	Kursi Tamu	02.06.02.01.28	0021	1		2021		1,092,938	Kursi tamu pelayanan di Kantor Pemda Tapan
	Kursi Tamu	02.06.02.01.28	0022	1		2021		1,092,938	Kursi tamu pelayanan di Kantor Pemda Tapan

NO	NAMA BARANG	KODE BARANG	KODE REGISTER BARANG	JUMLAH	JENIS	TAHUN PEROLEHAN	LUAS	NILAI PEROLEHAN (RP)	KET
	Kursi Tamu	02.06.02.01.28	0023	1		2021		1,092,938	Kursi tamu pelayanan di Kantor Pemda Tapan
	Kursi Tamu	02.06.02.01.28	0024	1		2021		1,092,938	Kursi tamu pelayanan di Kantor Pemda Tapan
	Meja 1/2 biro	02.06.02.01.48	0001	1		2021		3,663,635	Meja 1/2 biro di Kantor Pemda Tapan
	Meja 1/2 biro	02.06.02.01.48	0002	1		2021		3,663,635	Meja 1/2 biro di Kantor Pemda Tapan
	Meja 1/2 biro	02.06.02.01.48	0003	1		2021		3,663,635	Meja 1/2 biro di Kantor Pemda Tapan
	Meja 1/2 biro	02.06.02.01.48	0004	1		2021		3,663,635	Meja 1/2 biro di Kantor Pemda Tapan
	Meja 1/2 biro	02.06.02.01.48	0005	1		2021		3,663,635	Meja 1/2 biro di Kantor Pemda Tapan
	Lemari Pakaian	02.06.02.01.54	0001	1		2021		5,324,855	Lemari pakaian di Kantor Pemda Tapan
	Lemari Pakaian	02.06.02.01.54	0002	1		2021		5,324,855	Lemari pakaian di Kantor Pemda Tapan
	Spring Bed	02.06.02.01.66	0001	1		2021		8,948,218	Kasur spring bed sorong di Kantor Pemda Tapan
	Spring Bed	02.06.02.01.66	0002	1		2021		8,948,218	Kasur spring bed sorong di Kantor Pemda Tapan
	Kursi Kerja Staf	02.06.02.01.77	0001	1		2021		1,416,792	kursi (resepsionis dan staf pelayanan) di Kantor Pemda Tapan
	Kursi Kerja Staf	02.06.02.01.77	0002	1		2021		1,416,792	kursi (resepsionis dan staf pelayanan) di Kantor Pemda Tapan
	Kursi Kerja Staf	02.06.02.01.77	0003	1		2021		1,416,792	kursi (resepsionis dan staf pelayanan) di Kantor Pemda Tapan
	Kursi Kerja Staf	02.06.02.01.77	0004	1		2021		1,416,792	kursi (resepsionis dan staf pelayanan) di Kantor Pemda Tapan
	Kursi Kerja Staf	02.06.02.01.77	0005	1		2021		1,416,792	kursi (resepsionis dan staf pelayanan) di Kantor Pemda Tapan
	Kursi Kerja Staf	02.06.02.01.77	0006	1		2021		1,416,792	kursi (resepsionis dan staf pelayanan) di Kantor Pemda Tapan
	Kursi Kerja Staf	02.06.02.01.77	0007	1		2021		1,416,792	kursi (resepsionis dan staf pelayanan) di Kantor Pemda Tapan
	Kursi Kerja Staf	02.06.02.01.77	0008	1		2021		1,416,792	kursi (resepsionis dan staf pelayanan) di Kantor Pemda Tapan
	Kursi Kerja Staf	02.06.02.01.77	0009	1		2021		1,416,792	kursi (resepsionis dan staf pelayanan) di Kantor Pemda Tapan
	Kursi Kerja Staf	02.06.02.01.77	0010	1		2021		1,416,792	kursi (resepsionis dan staf pelayanan) di Kantor Pemda Tapan

NO	NAMA BARANG	KODE BARANG	KODE REGISTER BARANG	JUMLAH	JENIS	TAHUN PEROLEHAN	LUAS	NILAI PEROLEHAN (RP)	KET
	Kursi Kerja Staf	02.06.02.01.77	0011	1		2021		1,416,792	kursi (resepsionis dan staf pelayanan) di Kantor Pemda Tapan
	Kursi Kerja Staf	02.06.02.01.77	0012	1		2021		1,416,792	kursi (resepsionis dan staf pelayanan) di Kantor Pemda Tapan
	Kursi Kerja Staf	02.06.02.01.77	0013	1		2021		1,416,792	kursi (resepsionis dan staf pelayanan) di Kantor Pemda Tapan
	Kursi Kerja Staf	02.06.02.01.77	0014	1		2021		1,416,792	kursi (resepsionis dan staf pelayanan) di Kantor Pemda Tapan
	Kursi Kerja Staf	02.06.02.01.77	0015	1		2021		1,416,792	kursi (resepsionis dan staf pelayanan) di Kantor Pemda Tapan
	Kursi Kerja Staf	02.06.02.01.77	0016	1		2021		1,416,792	kursi (resepsionis dan staf pelayanan) di Kantor Pemda Tapan
	Kursi Tunggu	02.06.02.01.81	0001	1		2021		3,340,340	Kursi tunggu pelayanan di Kantor Pemda Tapan
	Kursi Tunggu	02.06.02.01.81	0002	1		2021		3,340,340	Kursi tunggu pelayanan di Kantor Pemda Tapan
	Kursi Tunggu	02.06.02.01.81	0003	1		2021		3,340,340	Kursi tunggu pelayanan di Kantor Pemda Tapan
	Kursi Tunggu	02.06.02.01.81	0004	1		2021		3,340,340	Kursi tunggu pelayanan di Kantor Pemda Tapan
	Kursi Tunggu	02.06.02.01.81	0005	1		2021		3,340,340	Kursi tunggu pelayanan di Kantor Pemda Tapan
	Kursi Tunggu	02.06.02.01.81	0006	1		2021		3,340,340	Kursi tunggu pelayanan di Kantor Pemda Tapan
	Kursi Tunggu	02.06.02.01.81	0007	1		2021		3,340,340	Kursi tunggu pelayanan di Kantor Pemda Tapan
	Kursi Tunggu	02.06.02.01.81	0008	1		2021		3,340,340	Kursi tunggu pelayanan di Kantor Pemda Tapan
	Kursi Tunggu	02.06.02.01.81	0009	1		2021		3,340,340	Kursi tunggu pelayanan di Kantor Pemda Tapan
	Televisi	02.06.02.06.03	0002	1		2021		6,812,683	TV led 43 inchi di Kantor Pemda Tapan
	Camera Video	02.06.02.06.21	0002	1		2021		7,103,536	Peralatan CCTV (Dvr 16 CH Hik 8 mp k2) di Kantor Pemda Tapan
	Camera Video	02.06.02.06.21	0003	1		2021		777,474	Kamera CCTV Indoor (indoor hik 5 mp) dikantor Pemda Tapan
	Camera Video	02.06.02.06.21	0004	1		2021		777,474	Kamera CCTV Indoor (indoor hik 5 mp) dikantor Pemda Tapan
	Camera Video	02.06.02.06.21	0005	1		2021		777,474	Kamera CCTV Indoor (indoor hik 5 mp) dikantor Pemda Tapan

NO	NAMA BARANG	KODE BARANG	KODE REGISTER BARANG	JUMLAH	JENIS	TAHUN PEROLEHAN	LUAS	NILAI PEROLEHAN (RP)	KET
	Camera Video	02.06.02.06.21	0006	1		2021		777,474	Kamera CCTV Indoor (indoor hik 5 mp) dikantor Pemda Tapan
	Camera Video	02.06.02.06.21	0007	1		2021		777,474	Kamera CCTV Indoor (indoor hik 5 mp) dikantor Pemda Tapan
	Camera Video	02.06.02.06.21	0008	1		2021		777,474	Kamera CCTV Indoor (indoor hik 5 mp) dikantor Pemda Tapan
	Camera Video	02.06.02.06.21	0009	1		2021		777,474	Kamera CCTV Indoor (indoor hik 5 mp) dikantor Pemda Tapan
	Camera Video	02.06.02.06.21	0010	1		2021		777,474	Kamera CCTV Indoor (indoor hik 5 mp) dikantor Pemda Tapan
	Camera Video	02.06.02.06.21	0011	1		2021		777,474	Kamera CCTV Indoor (indoor hik 5 mp) dikantor Pemda Tapan
	Camera Video	02.06.02.06.21	0012	1		2021		777,474	Kamera CCTV Indoor (indoor hik 5 mp) dikantor Pemda Tapan
	Camera Video	02.06.02.06.21	0013	1		2021		832,288	Kamera CCTV Outdoor (outdoor hik 5 mp) di Kantor Pemda Tapan
	Camera Video	02.06.02.06.21	0014	1		2021		832,288	Kamera CCTV Outdoor (outdoor hik 5 mp) di Kantor Pemda Tapan
	Camera Video	02.06.02.06.21	0015	1		2021		832,288	Kamera CCTV Outdoor (outdoor hik 5 mp) di Kantor Pemda Tapan
	Camera Video	02.06.02.06.21	0016	1		2021		832,288	Kamera CCTV Outdoor (outdoor hik 5 mp) di Kantor Pemda Tapan
	Camera Video	02.06.02.06.21	0017	1		2021		832,288	Kamera CCTV Outdoor (outdoor hik 5 mp) di Kantor Pemda Tapan
	Camera Video	02.06.02.06.21	0018	1		2021		832,288	Kamera CCTV Outdoor (outdoor hik 5 mp) di Kantor Pemda Tapan
	Gorden	02.06.02.06.53	0001	1		2021		24,103,716	Gorden+ Lapisan Gorden+ Rol Gorden+ Rol Lapisan Gorden+ Hook di Kantor Pemda Tapan
	Hard disk	02.06.03.03.12	0001	1		2021		2,561,748	Peralatan CCTV (Hardisk) dikantor Pemda Tapan
	Lemari Arsip Untuk Arsip Dinamis	02.06.04.07.06	0001	1		2021		5,207,395	Lemari Arsip di Kantor Pemda Tapan
	Lemari Arsip Untuk Arsip Dinamis	02.06.04.07.06	0002	1		2021		5,207,395	Lemari Arsip di Kantor Pemda Tapan
	Connector	02.07.01.01.107	0001	1		2021		877,035	Peralatan CCTV (konektor BNC Drat sebanyak 32 Unit) di kantor Pemda
	Kabel Listrik	02.07.01.01.89	0001	1		2021		7,226,589	Kabel CCTV 600 meter + jack Dc 16 Unit di Kantor Pemda Tapan
	Handy Talky	02.07.02.01.14	0001	1		2019		2,354,459	

NO	NAMA BARANG	KODE BARANG	KODE REGISTER BARANG	JUMLAH	JENIS	TAHUN PEROLEHAN	LUAS	NILAI PEROLEHAN (RP)	KET
	Handy Talky	02.07.02.01.14	0002	1		2019		2,354,459	
	Handy Talky	02.07.02.01.14	0003	1		2019		5,000,000	
	Handy Talky	02.07.02.01.14	0004	1		2019		5,000,000	
	KIB C								
	Bangunan Gedung Kantor Permanen	03.11.01.01.01.	0003	1		2015		197,046,983	Pembangunan Pos Pelayanan Pariwisata Pantai Carocok (Kantor Pengelola Objek
	Bangunan Taman	03.11.05.09.	0001	1		2011		94,319,715	Pemb. Sarana dan Prasarana Carocok
	Bangunan Taman	03.11.05.09.	0001	1		2017		116,085,258	Pembuatan Taman wisata carocok Painan
	Bangunan Taman	03.11.05.09.	0001	1		2018		211,353,547	Pembangunan Taman dan Penghijauan Kawasan Wisata Carocok Painan
	Bangunan Taman	03.11.05.09.	0002	1		2018		210,278,547	Pengadaan Taman dan Penghijauan Kawasan Wisata Carocok Painan
	Toilet/WC Umum Pasar	03.11.01.12.04.	0001	1		2018		638,141,666	Pembangunan Kamar Mandi dan Toilet Umum Kawasan Wisata Carocok Painan
	Bangunan Parkir Permanen	03.11.01.33.01.	0001	1		2012		94,987,800	Pemb. sarana dan prasarana cerocok painan (parkir)
	Bangunan Taman	03.11.05.09.	0004	1		2018		3,732,088,088	Pembangunan Play Ground Objek Wisata Pantai Carocok Painan
	Bangunan Taman	03.11.05.09.	0005	1		2018		1,000,212,516	Pembangunan Sarana dan Prasarana Wisata Carocok Painan
	Bangunan Gedung Kantor Permanen	03.11.01.01.01.	0010	1		2015		136,875,115	Pembangunan Pelataran PKL Kawasan Wisata Pantai Carocok Painan
	Bangunan Tempat Parkir	03.11.05.28.	0001	1		2018		1,150,520,547	Pembangunan Peralatan Parkir dan Pedestrian Kawasan Wisata Carocok
	Pagar	03.11.05.36.	0002	1		2016		905,670,658	Pagar Wisata Carocok Painan
	Tugu Pembangunan Lainnya	03.12.02.02.02.	0002	1		2020		148,537,724	Pemasangan Lighting Letter Carocok Painan dan Pengaman Lighting
	High Intensity Approach Light	03.12.08.03.01.	0001	1		2018		760,086,547	Pengadaan dan Pemasangan Hignes Carocok
	Bangunan Gedung Pertemuan Permanen	03.11.01.09.01.	0001	1		2015		223,701,940	Gedung Serbaguna Langkisau.
	Bangunan Gedung Hiburan/Kesenian Permanen	03.11.01.09.04.	0001	1		2019		196,993,399	Pembangunan Panggung Petunjukan Seni dan Olahraga
	Mess/Wisma/Bungalow/Tempat Peristirahatan Permanen	03.11.02.04.01.	0001	1		2017		2,609,105,188	Pembangunan Gedung Mess GOR H. Ilyas Yakub Painan
	Bangunan Taman	03.11.05.09.	0001	1		2016		2,739,560,682	Kawasan Rest Area Batas Kab. Pessel - Padang
	Halaman/Pelataran Parkir	03.11.05.27.	0001	1		2017		160,768,514	Pembangunan Sarana dan Prasarana Rest Area Batas Kota Padang - Painan

NO	NAMA BARANG	KODE BARANG	KODE REGISTER BARANG	JUMLAH	JENIS	TAHUN PEROLEHAN	LUAS	NILAI PEROLEHAN (RP)	KET
	Halaman/Pelataran Parkir	03.11.05.27.	0002	1		2017		638,524,246	Pembangunan Kawasan Rest Area Bukit Putus Tahap IV Painan
	Bangunan Taman	03.11.05.09.	0002	1		2016		2,739,128,144	Kawasan Rest Area Bukit Putus Painan.
	Pagar	03.11.05.36.	0002	1		2014		659,445,153	Pemb. kawasan rest area Bukit Putus Painan
	Bangunan Taman	03.11.05.09.	0003	1		2018		50,728,677	Pemasangan Merek Taman Puncak Langkisau
	Toilet/WC Umum Pasar	03.11.01.12.04.	0001	1		2015		47,595,692	Pembangunan Sarana dan Prasarana Wisata Sei Nyalo (Pembangunan WC)
	Bangunan MCK	03.11.05.12	0003	1		2015		167,199,247	Pembangunan WC di Kompleks Gedung Serbaguna Bukit Langkisau Painan
	Bangunan MCK	03.11.05.12	0004	1		2015		198,565,000	WC Kawasan Wisata Mandeh
	Tugu Selamat Datang	03.12.02.03.02.	0002	1		2018		992,504,634	Pembangunan Gerbang Kawasan Wisata Mandeh
	Tugu/Tanda Batas Adminstrasi Kabupaten	03.12.06.01.03.	0001	1		2014		1,342,479,220	Pemb. Tugu / Gerbang Batas Kota Painan - Padang (icon Pesisir Selatan)
	Bangunan Gedung Kantor Permanen	03.11.01.01.01.	0010	1		2018		11,524,701,730	Pembangunan Kantor Pelayanan Pemda di Tapan
	Tugu/Tanda Batas Adminstrasi Kabupaten	03.12.06.01.03.	0001	1		2019		201,523,686	Bangunan dan Pengadaan Merk Kabupaten Pesisir Selatan
	Bangunan Tempat Kerja Lainnya Permanen	03.11.01.27.01	0001	1		2021		174,852,247	Pembangunan Sarana Pendukung Kantor Camat Batang Kanas
	KIB D								
	Instalasi Lampu Jalan	04.15.10.01.	0036	1		2017		738,250,864	Pengadaan Dan Pemasangan Highmes Carocok

NO	NAMA BARANG	KODE BARANG	KODE REGISTER BARANG	JUMLAH	JENIS	TAHUN PEROLEHAN	LUAS	NILAI PEROLEHAN (RP)	KET
	Lain-lain	04.14.08.01.02.	0002	1		2015		1,232,491,400	Lanjutan Pedestrian Section B carocok Painan (TA. 2015)
	Jumlah							36,638,731,770	



Painan, 31 Desember 2022

Pengurus Barang

VERDANA VHANMILO, SE
NIP. 19960511 201903 1 001

DAFTAR HUTANG PER 31 DESEMBER 2022
DINAS PEKERJAAN UMUM DAN PENATAAN RUANG
KABUPATEN PESISIR SELATAN

No	Kreditur (Kontraktor)	Nama Barang (Paket Pekerjaan)	Hutang (per 31/12/2021)	Mutasi Tambah	Mutasi Kurang	Hutang (per 31/12/2022)	Keterangan
			(Rp)			(Rp)	
1	PT. Waskita Karya	Relokasi RSUD Dr. M. Zein Painan	33,256,453,168.00			33,256,453,168.00	
2	CV. Abil Nefila Group	Jembatan Bukit Kaciak - Koto Luar Tarusan	4,817,038.10			4,817,038.10	Pemutusan Kontrak Tgl. 9 Feb 2018
3	CV. Bumi Rekaserasi	Dokumen Evaluasi Lingkungan Hidup Pembangunan RSUD Baru	49,847,000.00			49,847,000.00	Hutang 2017 yang belum dibayar di 2018
4		Keg. Pelaksanaan Normalisasi saluran sungai, Paket Pekerjaan Normalisasi Sungai Taratak Tengah Lumpo (Tahun Anggaran 2019)	9,381,300.00			9,381,300.00	
5		Keg. Pelaksanaan Normalisasi saluran sungai, Paket Pekerjaan Normalisasi Sungai Taluak Batuang Batang Kapas (Tahun Anggaran 2019)	8,915,100.00			8,915,100.00	
6		Keg. Perencanaan Embung dan Bangunan Penampungan Air Lainnya, Paket Pekerjaan Konsultan Pengadaan Tanah Untuk Pembangunan Embung Tanah Kareh	18,000,000.00			18,000,000.00	
7		Keg. Rehabilitasi dan Pemeliharaan Bantaran dan Tanggul Sungai, Paket Pekerjaan Pengamanan Tebing Sungai Surau Pasir Lubuk Nyiur (Luncuran Tahun Anggaran 2018)	7,005,300.00			7,005,300.00	
8		Keg. Rehabilitasi dan Pemeliharaan Bantaran dan Tanggul Sungai, Paket Pekerjaan Pengamanan Tebing Sungai Tuik (Luncuran Tahun Anggaran 2018)	6,992,100.00			6,992,100.00	
9		Keg. Pengembangan Pengelolaan Daerah Rawa Dalam Rangka Pengendalian Banjir, Paket Pekerjaan Pengerangan Rawa Anakan Taluak Kasai (Luncuran Tahun Anggaran 2018)	9,395,250.00			9,395,250.00	
10		Keg. Pengembangan Pengelolaan Daerah Rawa Dalam Rangka Pengendalian Banjir, Paket Pekerjaan Pengerangan Rawa Lagan Gadang Hilir (Luncuran Tahun Anggaran 2018)	6,995,000.00			6,995,000.00	
11		Keg. Pelaksanaan Normalisasi Saluran Sungai, Paket Pekerjaan Cuci parit kp. Talaut Nag. Muaro Kec. Pancung Soal (Tahun Anggaran 2020)	2,231,500.00			2,231,500.00	
12		Keg. Peningkatan dan Rehabilitasi Jaringan Irigasi (DAK Penugasan), Paket Pekerjaan Rehabilitasi Jaringan Irigasi Di. Lubuak Aua (Tahun Anggaran 2020)	79,400,000.00			79,400,000.00	Tidak di urus oleh pihak ke-tiga

No	Kreditur (Kontraktor)	Nama Barang (Paket Pekerjaan)	Hutang (per 31/12/2021)	Mutasi Tambah	Mutasi Kurang	Hutang (per 31/12/2022)	Keterangan
			(Rp)			(Rp)	
13	CV. Tiga Saudara Kontraktor	Rehabilitasi Jaringan Irigasi DI Dwikora (IPDMIP Loan 2021)	115,309,345.60		115,309,345.60	-	
14	CV. Mahendri Pratama	Penahan Tebing di Tanjung Durian Air Kalam	4,605,350		4,605,350	-	
JUMLAH			33,579,347,451.70	-	119,914,695.60	33,459,432,756.10	



PEMERINTAH KABUPATEN PESISIR SELATAN
LAPORAN PERTANGGUNGJAWABAN - BENDAHARA PENERIMAAN SKPD
(SPJ PENDAPATAN - FUNGSIONAL)

SKPD : 1.03.0.00.0.00.02.0000. - DINAS PEKERJAAN UMUM DAN PENATAAN RUANG
Pengguna Anggaran/Kuasa Pengguna Anggaran : DEVITRA S ST MM
Bendahara Penerimaan : OKTAVIANUS
Tahun Anggaran : 2022
Bulan : Desember


(dalam rupiah) Halaman : 1

Kode Rekening	Uraian	Jumlah Anggaran	Sampai dengan Bulan Lalu			Bulan Ini			Sampai dengan Bulan Ini			
			Penerimaan	Penyetoran	Sisa	Penerimaan	Penyetoran	Sisa	Jumlah Anggaran yang Terealisasi	Jumlah Anggaran yang Telah Disetor	Sisa yang Belum Disetor	Sisa Anggaran yang Belum Terealisasi/ Pelampauan Anggaran
1	2	3	4	5	6(5-4)	7	8	9(8-7)	10(4+7)	11(5+8)	12(11-10)	13(3-10)
4.	PENDAPATAN DAERAH	308.900.000,00	50.950.000,00	50.950.000,00	-	20.000.000,00	20.000.000,00	-	70.950.000,00	70.950.000,00	-	237.950.000,00
4.1.	PENDAPATAN ASLI DAERAH (PAD)	308.900.000,00	50.950.000,00	50.950.000,00	-	20.000.000,00	20.000.000,00	-	70.950.000,00	70.950.000,00	-	237.950.000,00
4.1.02.	Retribusi Daerah	307.000.000,00	17.700.000,00	17.700.000,00	-	20.000.000,00	20.000.000,00	-	37.700.000,00	37.700.000,00	-	269.300.000,00
4.1.02.01.	Retribusi Jasa Umum	40.000.000,00	16.500.000,00	16.500.000,00	-	15.600.000,00	15.600.000,00	-	32.100.000,00	32.100.000,00	-	7.900.000,00
4.1.02.01.09.	Retribusi Penyediaan dan/atau Penyedotan Kakus	40.000.000,00	16.500.000,00	16.500.000,00	-	15.600.000,00	15.600.000,00	-	32.100.000,00	32.100.000,00	-	7.900.000,00
4.1.02.01.09.0001.	Retribusi Penyediaan dan/atau Penyedotan Kakus	40.000.000,00	16.500.000,00	16.500.000,00	-	15.600.000,00	15.600.000,00	-	32.100.000,00	32.100.000,00	-	7.900.000,00
4.1.02.02.	Retribusi Jasa Usaha	267.000.000,00	1.200.000,00	1.200.000,00	-	4.400.000,00	4.400.000,00	-	5.600.000,00	5.600.000,00	-	261.400.000,00
4.1.02.02.01.	Retribusi Pemakaian Kekayaan Daerah	267.000.000,00	1.200.000,00	1.200.000,00	-	4.400.000,00	4.400.000,00	-	5.600.000,00	5.600.000,00	-	261.400.000,00
4.1.02.02.01.0001.	Retribusi Penyewaan Tanah dan Bangunan	57.000.000,00	-	-	-	-	-	-	-	-	-	57.000.000,00
4.1.02.02.01.0003.	Retribusi Penyewaan Bangunan	210.000.000,00	1.200.000,00	1.200.000,00	-	-	-	-	1.200.000,00	1.200.000,00	-	208.800.000,00
4.1.02.02.01.0004.	Retribusi Pemakaian Laboratorium	-	-	-	-	2.750.000,00	2.750.000,00	-	2.750.000,00	2.750.000,00	-	(2.750.000,00)
4.1.02.02.01.0007.	Retribusi Pemakaian Alat	-	-	-	-	1.650.000,00	1.650.000,00	-	1.650.000,00	1.650.000,00	-	(1.650.000,00)
4.1.04.	Lain-lain PAD yang Sah	1.900.000,00	33.250.000,00	33.250.000,00	-	-	-	-	33.250.000,00	33.250.000,00	-	(31.350.000,00)
4.1.04.03.	Hasil Pemanfaatan BMD yang Tidak Dipisahkan	1.900.000,00	33.250.000,00	33.250.000,00	-	-	-	-	33.250.000,00	33.250.000,00	-	(31.350.000,00)
4.1.04.03.01.	Hasil Sewa BMD	1.900.000,00	33.250.000,00	33.250.000,00	-	-	-	-	33.250.000,00	33.250.000,00	-	(31.350.000,00)
4.1.04.03.01.0001.	Hasil Sewa BMD	1.900.000,00	33.250.000,00	33.250.000,00	-	-	-	-	33.250.000,00	33.250.000,00	-	(31.350.000,00)

Kode Rekening	Uraian	Jumlah Anggaran	Sampai dengan Bulan Lalu			Bulan Ini			Sampai dengan Bulan Ini			
			Penerimaan	Penyetoran	Sisa	Penerimaan	Penyetoran	Sisa	Jumlah Anggaran yang Terealisasi	Jumlah Anggaran yang Telah Disetor	Sisa yang Belum Disetor	Sisa Anggaran yang Belum Terealisasi/ Pelampauan Anggaran
1	2	3	4	5	6(5-4)	7	8	9(8-7)	10(4+7)	11(5+8)	12(11-10)	13(3-10)
	JUMLAH	308.900.000,00	50.950.000,00	50.950.000,00	0,00	20.000.000,00	20.000.000,00	0,00	70.950.000,00	70.950.000,00	0,00	237.950.000,00

Mengetahui,
PENGGUNA ANGGARAN

DEVITRA S ST MM
 NIP. 19720101 199701 1 001.

Painan, 31 Desember 2022
Bendahara Penerimaan

OKTAVIANUS
 NIP. 19741120 200701 1 003.

PEMERINTAH KABUPATEN PESISIR SELATAN
 BUKU PENERIMAAN /PENYETORAN
 BENDAHARA PENERIMAAN
 TAHUN ANGGARAN 2022

SKPD : 1.03.0.00.0.00.02.0000. DINAS PEKERJAAN UMUM DAN PENATAAN RUANG

Periode : DESEMBER

1-2

Nomor	Penerimaan						Penyetoran			Keterangan
	Tanggal	No. Bukti	Cara Pembayaran	Kode Rekening	Uraian	Jumlah	Tanggal	No. STS	Jumlah	
1	2	3	4	5	6	7	8	9	10	11
00014-A01	30 Desember 2022	015/PUTR-PS/XII/2022	Penerimaan Rek.BUD	4.1.02.01.09.0001.	Retribusi Penyediaan dan/atau Penyedotan Kakus : Penyetoran retribusi penyedotan tinja	14.700.000,00	30 Desember 2022	015/PUTR-PS/XII/2022	14.700.000,00	
00015-A01	30 Desember 2022	016/PUTR-PS/XII/2022	Penerimaan Rek.BUD	4.1.02.02.01.0004.	Retribusi Pemakaian Laboratorium : Penyetoran Retribusi Jasa Mutu Kontruksi	2.750.000,00	30 Desember 2022	016/PUTR-PS/XII/2022	2.750.000,00	
00016-A01	30 Desember 2022	017/PUTR-PS/XII/2022	Penerimaan Rek.BUD	4.1.02.02.01.0007.	Retribusi Pemakaian Alat : Penyetoran retribusi sewa alat	1.650.000,00	30 Desember 2022	017/PUTR-PS/XII/2022	1.650.000,00	
00017-A01	26 Desember 2022	014/PUTR-PS/XII/2022	Penerimaan Rek.BUD	4.1.02.01.09.0001.	Retribusi Penyediaan dan/atau Penyedotan Kakus : Penyetoran retribusi penyedotan tinja belakang gedung paru dan laundry RS	900.000,00	26 Desember 2022	014/PUTR-PS/XII/2022	900.000,00	

Kas di Bendahara Penerimaan

Saldo Awal : Rp. -
 Jumlah Penerimaan : Rp. 20.000.000,00
 Jumlah yang Disetorkan : Rp. 20.000.000,00
 Saldo Akhir : Rp. -

Terdiri atas :

a. Tunai Sebesar Rp. -
 b. Bank Sebesar Rp. -
 c. lainnya

Mengetahui/Menyetujui
Pengguna Anggaran



Painan, 30 Desember 2022

Bendahara Penerimaan

A handwritten signature in black ink, appearing to read "Oktavianus".

OKTAVIANUS

NIP. 19741120 200701 1 003.

**LAPORAN REALISASI
PENERIMAAN RETRIBUSI DAERAH
DINAS PEKERJAAN UMUM DAN PENATAAN RUANG
PADA BENDAHARA PENERIMAAN TRI WULAN I S.D IV TAHUN 2022**

No.	Jenis Retribusi Daerah	Target 2022	Jan s.d Mar Tri Wulan I	Apr s.d Juni Tri Wulan II	Jul s.d Sept Tri Wulan III	Okt s.d Des Tri Wulan IV	Jumlah	Tingkat Pencapaian (%)
1	Retribusi Penyediaan dan/atau Penyedotan Kakus	40.000.000	7.200.000		8.700.000	16.200.000	32.100.000	80,25%
2	Retribusi Penyewaan Tanah dan Bangunan	1.200.000				1.200.000	1.200.000	100,00%
3	Retribusi Pemakaian Laboratorium	40.000.000		9.500.000	3.900.000	17.350.000	30.750.000	76,88%
4	Retribusi Pemakaian Alat	50.000.000	2.400.000	1.200.000		3.300.000	6.900.000	13,80%
5	Retribusi Persetujuan Bangunan dan Gedung	350.000.000						0,00%
Jumlah		481.200.000	9.600.000	10.700.000	12.600.000	38.050.000	70.950.000	14,74%

Catatan :

Rendahnya realisasi yang dicapai pada tahun 2022 diakibatkan adanya penambahan target retribusi persetujuan bangunan dan gedung setelah perubahan anggaran 2022 sebanyak Rp. 350.000.000,-.

Sementara realisasi sebelum perubahan anggaran yang ada pada Dinas Penanaman Modal dan Pelayanan Terpadu Satu Pintu tidak memutasikan/memorialkan ke Dinas PUTR, sehingga realisasi hanya 0% pada Laporan Realisasi Anggaran (LRA).

Mengetahui,
Kepala Dinas Pekerjaan Umum dan Penataan Ruang
Kabupaten Pasisir Selatan



PPK OPD
[Signature]

DIAN REVLINAWATI, SE
NIP. 198505262011012002

Sago, 03 Januari 2023
Bendahara Penerimaan

[Signature]

OKTAVIANUS
NIP. 197411202007011003

REKAPITULASI BELANJA MODAL DINAS PEKERJAAN UMUM DAN PENATAAN RUANG

PER 31 Desember 2022

PER 31 Desember 2022

No	Program/Kegiatan	Dokumen	Metode	Nama Barang/Merek	Vol	Sat	Harga Satuan	Realisasi BM Murni	DED	Penunjang	Harga Perolehan
			Pengadaan								
	PENYEDIAAN PERALATAN DAN PERLENGKAPAN KANTOR										
	Belanja Modal Komputer										
	Belanja Samsung Tab s8/128GB 5G, Samsung Tab s8+ 8/256GB Asus P1412CEA							57.609.000			57.609.000
								57.609.000			57.609.000
	Belanja Modal Alat Pendingin										
	AC AUX 1/2 PK				1	unit		4.095.000			4.095.000
								4.095.000			4.095.000
	PEMBANGUNAN BANGUNAN PERKUATAN TEBING										
	Belanja Modal Bangunan Pengaman Sungai dan Pantai										
	Pengaman Tebing Sungai Barung-barung belantai Timur	00/01/1900						4.283.906.350			4.283.906.350
	Perkuatan Tebing Batang Tarusan Barung-Barung Belantai	00/01/1900						140.940.000			140.940.000
	Pengamanan Tebing Sungai Kampung Baru Korong Nan Ampek	00/01/1900						186.915.000			186.915.000
	Pengaman Tebing Sungai IV Koto Hille	00/01/1900						141.660.000			141.660.000
	Pengaman Tebing Sungai Kampung Jambak Anakan Koto Nan duo IV Koto Hille Kec. Batang Kapas	00/01/1900						65.934.000			65.934.000
								70.004.000			70.004.000
	Pengaman Tebing Sungai Kampung Caniago Subarang Gurun Koto nan Duo IV Koto Hille	00/01/1900						83.957.000			83.957.000
	Pengaman Tebing Sungai Kampung Koto Anakan Koto nan Duo IV Koto Hille	00/01/1900						70.067.000			70.067.000
	Pengaman Tebing Sungai Amping Parak Sutera	00/01/1900						91.886.000			91.886.000
	DAM Parit Tanjung Durian Kec. Lengayang	00/01/1900						91.841.000			91.841.000
	Pembangunan Beronjong Nagari Lakitan Tengah Kec. Lengayang	00/01/1900						91.960.000			91.960.000
	Pengaman Tebing Sungai Barung-Barung Belantai	00/01/1900						190.304.000			190.304.000
	Pengaman Tebing Sungai Kampung Akad Lengayang	00/01/1900						120.956.000			120.956.000
	Pengaman Tebing Sungai Taratak Tampatih IV Koto Mudik Kec. Batang Kapas	00/01/1900						189.749.000			189.749.000
	Pengaman Tebing Sungai IV Koto Mudik	00/01/1900						92.530.000			92.530.000
	Pekerjaan Pengaman Tebing Sungai Kambang Timur	00/01/1900						92.073.000			92.073.000
	Perkuatan Tebing Anak Sungai Koto Sungai Gayo	00/01/1900						91.679.000			91.679.000
	Lanjutan Pembangunan Penahan Tebing Muara Pasar Baru	00/01/1900						188.182.000			188.182.000
	Lanjutan Pengaman Tebing Sungai Kampung Jambak Hille Koto Nan Duo IV Koto Hille	00/01/1900						69.812.000			69.812.000
	Pengaman Tebing Sungai Gayo Lumpo	00/01/1900						189.537.000			189.537.000
	Pengaman Tebing Sungai Nagari Tebing Tinggi Rah Tapan	00/01/1900						92.211.000			92.211.000
	Pengaman Tebing Sungai Balarik Tapan	00/01/1900						61.041.000			61.041.000
	PTS Air Terjun Lurah Sarabi Timbulun	00/01/1900						188.785.000			188.785.000
	PTS Anak Sungai Tanuk, TK 888 Tengah	00/01/1900						188.866.000			188.866.000
	Pasangan Parit Miring Anak Sungai Batang Lumpo Simpang Ajinomoto Taratak Tengah Lumpo	00/01/1900						91.090.000			91.090.000
	Pekerjaan Dam Parit Anak Air Sialang Dekat Mesjid M.Takwa	00/01/1900						188.712.000			188.712.000
	Perkuatan Tebing Sungai Anak Sungai Putlah	00/01/1900						188.625.000			188.625.000
	Perkuatan Tebing SD D9 Sungai Turu	00/01/1900						188.863.000			188.863.000
	Perkuatan Tebing Sungai Anak Sungai Salido Sari Bulan	00/01/1900						90.879.000			90.879.000
	Perkuatan Tebing Anak Sungai Koto Ranah Bayang Utara	00/01/1900						139.790.000			139.790.000
	Pengaman Tebing Sungai Anak Sungai Lubuak Saria	00/01/1900						131.908.000			131.908.000
	PTS Anak Sungai Kampung Jinang	00/01/1900						188.826.000			188.826.000
	Perkuatan Tebing Anak Sungai Taratak SMP 7 Sutera	00/01/1900						188.833.000			188.833.000
	Perkuatan Tebing Sungai Air Kalam							90.886.000			90.886.000
	Penahan Tebing Di Tanjung Durian Air Kalam (Luncuran 2021)							4.605.350			4.605.350

No	Program/Kegiatan	Dokumen	Metoda	Nama Barang/Merek	Vol	Sat.	Harga Satuan	Realisasi BM Murni	DED	Penunjang	Harga Perolehan
			Pengadaan								
PENINGKATAN JARINGAN IIRIGASI PERMUKAAN											
Belanja Modal Komputer Unit											
	Laptop Asus A416JPO-VIPS552							12.500.000			12.500.000
Belanja Modal Jaringan Irigasi											
	Peningkatan Jaringan Irigasi di Sawah Liek	00/01/1900						3.509.237.275			3.509.237.275
	Peningkatan Jaringan Irigasi di Sungai Batang Kec. Pancung Soal	00/01/1900						412.870.000			412.870.000
	Peningkatan Jaringan Irigasi di Sungai Kuyung	00/01/1900						649.780.725			649.780.725
	peningkatan jaringan irigasi di aia singkarak	00/01/1900						938.716.000			938.716.000
	Peningkatan Jaringan Irigasi di Pondok Baru	00/01/1900						591.932.550			591.932.550
								915.938.000			915.938.000
REHABILITASI JARINGAN IIRIGASI PERMUKAAN											
Belanja Modal Bangunan Pembawa Irigasi											
	Rehabilitasi jaringan irigasi Di dwikora Kecamatan Batang Kapas							4.014.724.087			4.014.724.087
	Rehabilitasi Jaringan Tandikek Kampung Koto Tarok Ampiang Parak	00/01/1900						648.846.641			648.846.641
	Rehabilitasi Jaringan Irigasi di Titiian Patal	00/01/1900						139.160.000			139.160.000
	Rehabilitasi Jaringan Irigasi Pulau Uwak kampung Limau Sundai	00/01/1900						177.350.000			177.350.000
	Rehabilitasi Jaringan Irigasi Barung-Barung Belantai	00/01/1900						93.571.000			93.571.000
	Rehabilitasi Jaringan Irigasi di Bukik Kacjak	00/01/1900						187.475.000			187.475.000
	Rehabilitasi Jaringan Irigasi Banda Rawang Kampung Anakan	00/01/1900						153.685.446			153.685.446
	Rehabilitasi Jaringan Irigasi Sungai Gayo Lumpo	00/01/1900						92.801.000			92.801.000
	Rehabilitasi Jaringan Irigasi Kapalq Banda Tengah Taratak Teleng	00/01/1900						46.422.000			46.422.000
	Rehabilitasi Jaringan Irigasi di Lubuak Cubadak	00/01/1900						187.500.000			187.500.000
	Rehabilitasi Jaringan Irigasi Permukaan Pekerjaan rehabilitasi jaringan irigasi di jalamu	00/01/1900						177.468.000			177.468.000
	Rehabilitasi Jaringan Irigasi di Lubuk Mato Kucing	00/01/1900						131.954.000			131.954.000
	Rehabilitasi Jaringan Irigasi di Solok Sikabu	00/01/1900						92.228.000			92.228.000
	Rehabilitasi Jaringan Irigasi Duku Pancung Taba	00/01/1900						178.780.000			178.780.000
	Rehabilitasi Jaringan Irigasi di Lubuk Kasai	00/01/1900						93.779.000			93.779.000
	Rehabilitasi Jaringan Irigasi di Taruko	00/01/1900						138.338.000			138.338.000
	Rehabilitasi Jaringan Irigasi di Koto Nan IV	00/01/1900						185.650.000			185.650.000
	Rehabilitasi Jaringan Irigasi di Air Landai	00/01/1900						185.200.000			185.200.000
	Rehabilitasi Jaringan Irigasi Sungai Barameh Ampuan Bungo Pasang	00/01/1900						92.152.000			92.152.000
	Rehabilitasi Jaringan Irigasi di Sikabu Nylur Melambai	00/01/1900						185.434.000			185.434.000
	Rehabilitasi Jaringan Irigasi Tanah Kareh Gurun Panjang Barat Kecamatan Bayang	00/01/1900						32.562.000			32.562.000
	Rehabilitasi Jaringan Irigasi di Taratak Timbulun	00/01/1900						139.030.000			139.030.000
	Rehabilitasi Jaringan Irigasi Sawah Nagari AirHaji Barat	00/01/1900						92.400.000			92.400.000
	Rehabilitasi Jaringan Irigasi Kapalq Banda Punggasan Kec. Linggo Sari Baganti	00/01/1900						92.303.000			92.303.000
	Rehabilitasi Jaringan Irigasi di Timbulun Kec. Koto XI Tarusan	00/01/1900						138.800.000			138.800.000
	Rehabilitasi Jaringan Irigasi Banda Gadang Ngalau Gadang Kecamatan IV Nagari Bayang Utara	00/01/1900						285.575.000			285.575.000
								46.260.000			46.260.000

No	Program/Kegiatan	Dokumen	Metode	Nama Barang/Merek	Vol	Sat	Harga Satuan	Realisasi BM Murni	DED	Penunjang	Harga Perolehan
			Pengadaan								
REHABILITASI SALURAN DRAINASE PERKOTAAN											
	Belanja Modal Bangunan Pembawa Air Kotor							1.384.268.284	33.155.000		1.456.206.284
	Rehabilitasi Saluran Drainase Lingkungan Kapujan Koto Berapak							137.484.000	3.445.000	3.874.146	144.803.146
	Rehabilitasi Saluran Drainase Lingkungan Kp. Koto Baru Koto Berapak							137.543.000	3.445.000	3.875.809	144.863.809
	Rehabilitasi Saluran Drainase Lingkungan Talaok							137.386.000	3.445.000	3.871.385	144.702.385
	Rehabilitasi Saluran Drainase Koto Rawang							91.857.000	2.000.000	2.588.428	96.445.428
	Rehabilitasi Saluran Drainase Lingkungan (Sungai Nyalo) Batang kapas							183.120.000	4.585.000	5.160.118	192.865.118
	Rehabilitasi Saluran Drainase Lingkungan (Saldo Sari Bulan)							91.897.000	2.000.000	2.589.555	96.486.555
	Rehabilitasi Saluran Drainase Lingkungan (Saluran Drainase Rawang Painan) Sekitar Jl. Prof. Hamka (Seberang Kolam Renang Banzal)							146.940.000	3.680.000	4.140.608	154.760.608
	Drainase Pasar Lamo Muaro Air Haji							91.840.000	2.000.000	2.587.949	96.427.949
	Drainase Lingkungan Pasar Baru							137.514.000	3.445.000	3.874.992	144.833.992
	Drainase Lingkungan Koto Nan Tigo Selatan Surantih							91.885.000	2.000.000	2.589.217	96.474.217
	Drainase Lingkungan Koto Nan Duo IV Koto Hille							36.930.000	1.110.000	1.040.646	39.080.646
	Drainase Lingkungan Kp. Timbulun Nagari Aur Duri Surantih							91.918.000	2.000.000	2.590.147	96.508.147
	Penunjang										-
	Tidak Penunjang							7.954.284			7.954.284
PERENCANAAN, PEMBANGUNAN, PENGAWASAN, DAN PEMANFAATAN BANGUNAN GEDUNG DAERAH KABUPATEN/KOTA											
	Belanja Modal Bangunan Gedung Kantor							1.880.967.170			2.004.209.530
	Pembangunan Pagar Lapangan Bola Kaki Kenagarian Koto Berapak							179.339.000	6.150.000	3.276.715	188.765.715
	Pembangunan Stadion Mini Lapangan Volley Kampung Ujung Air Amplang Parak							89.125.000	2.000.000	1.628.409	92.753.409
	Pekerjaan Pembangunan Pagar Kelompok Bermain Kasih Ibu Kenagarian Surantih							34.525.000	1.000.000	630.809	36.155.809
	Pembangunan Gedung UDKP Kantor Camat Ranah Ampek Hulu Tapan							651.873.599	12.500.000	11.910.431	676.284.030
	Lanjutan UDKP Rahul Tapan							329.510.401	4.800.000	65.770.509	400.080.910
	Pembangunan Pos Jaga Rumah Dinas Kejaksaan Negeri Painan dan Lanjutan Pembuatan Rumah Kanopi							192.870.000	4.800.000	3.523.942	201.193.942
	Pembangunan Tugu Batas dan Gerbang Kecamatan Bayang Utara							123.230.000	3.000.000	2.251.544	128.481.544
	Pekerjaan Feasibility Rest Area Puncak Paku Mandeh+UKL-UPL							168.925.000			168.925.000
	Review Desain Alun-Alun Kota Painan							97.120.000			97.120.000
	Penunjang										-
	Tidak Penunjang							14.449.170			14.449.170
PEMELIHARAAN DAN PERAWATAN BANGUNAN GEDUNG DAERAH KABUPATEN/KOTA											
	Belanja Modal Bangunan Gedung Kantor							41.975.470			52.222.720
	Honor Pengawas + Tim + DED Teknis PCC	00/01/1900						5.800.000		5.247.250	11.047.250
	DED Hanggar TPI Carocok							2.000.000		5.000.000	7.000.000
	Penunjang										-
	Tidak Penunjang							34.175.470			34.175.470
	Belanja Modal Bangunan Terbuka							91.150.000			91.150.000
	Rehabilitasi Hanggar TPI							91.150.000			91.150.000

No	Program/Kegiatan	Dokumen	Metode	Nama Barang/Merek	Vol	Sat	Harga Satuan	Realisasi BM Murni	DED	Penunjang	Harga Perolehan
			Pengadaan								
PENATAAN BANGUNAN DAN LINGKUNGAN											
	Belanja Modal Jalan Kabupaten							1.653.773.950			1.768.467.700
	Pemeliharaan Jalan Rabat Beton Istano Kerajaan Inderapura							132.416.000	3.300.000	5.461.994	141.177.994
	Pembangunan Jalan Rabat Beton Bunga Pasang Salido							179.124.000	8.700.000	7.388.642	195.212.642
	Peningkatan Jalan Nagari Kambang Barat							99.125.000	2.000.000	4.088.783	105.213.783
	Koto Nan Duo Koto hille							53.850.000	4.800.000	2.221.245	60.871.245
	Peningkatan Jalan Kampung Padang Tae							179.625.000	4.500.000	7.409.307	191.534.307
	Peningkatan Jalan Lingkar Kampung Air Kalam Kenagarian Lakitan Tengah							115.750.000	2.900.000	4.774.543	123.424.543
	Pembangunan Jalan Rabat Beton Nagari Sungai Tunu							179.325.000	4.500.000	7.396.933	191.221.933
	Jalan Nagari Tapan							90.825.000	2.000.000	3.746.418	96.571.418
	Koto Nan Duo IV Koto hille							50.100.000	1.500.000	2.066.563	53.666.563
	Pembangunan Jalan SMAN 2 Linggo Sari Baganti							191.875.000	4.800.000	7.914.605	204.589.605
	Peningkatan Jalan Rabat Beton SMP 7 Sutera							192.250.000	4.800.000	7.930.073	204.980.073
	Peningkatan Jalan Rabat Beton SD 05 Nagari Simpang Gunung Tapan							95.550.000	2.000.000	3.941.318	101.491.318
	Jl Kp Koto Panjang Nagari Taluk Tigo							64.325.000	1.900.000	2.653.326	66.878.326
	Penunjang										-
	Tidak Penunjang										-
	Belanja Modal Gedung Kantor							29.633.950			29.633.950
	Pembangunan Pagar Lapangan Bola Pasar Surantih							87.225.000	2.000.000	1.650.000	90.875.000
	Peunjang										-
	Tidak Penunjang										-
PENYUSUNAN RENCANA, REBUKAKAN, DAN STRATEGI PENGEMBANGAN JARINGAN JALAN SERTA PERENCANAAN TERKINIS PENYELENGGARAAN JALAN DAN JEMBATAN											
	Belanja Modal Jalan Kabupaten							1.600.000			1.600.000
	tidak Penunjang							1.600.000			1,600,000
PEMBANGUNAN JALAN											
	Belanja Modal Jalan Kabupaten							4.627.759.800			4.723.117.850
	pembangunan jalan lingkar lubuk begalung-kapujan, Kec. Bayang (Jalan Lubuk Gambia)	00/01/1900						96.900.000		2.005.878	98.905.878
	pembangunan jalan lingkar lubang palo koto nlgari puluk2 selatan Kec. Bayu	00/01/1900						65.750.000		1.361.056	67.111.056
	Pembangunan Jalan IV Koto Hille, Kec. Batang Kapas	00/01/1900						47.300.000		989.483	48.789.483
	Pembangunan Jalan Punago Garabak Kenagarian Koto Berapak Kecamatan Bayang	00/01/1900						169.750.000		3.513.906	173.263.906
	Pembangunan Jalan Lakitan tengah	00/01/1900						114.811.000		2.376.642	117.187.642
	Pembangunan Jalan Lirgkar Tugu Malintang Koto Pufai	00/01/1900						70.878.000		1.467.208	72.345.208
	Pembangunan Jalan Sungai Putih - Koto Ranggo (151) Kec. Bayang	00/01/1900						187.755.000		3.886.618	191.641.618
	Pembangunan Jalan Koto Kul - Air Batu Kec. Ranah Pesisir	00/01/1900						159.874.000		3.309.468	163.183.468
	Pembangunan Jalan Baru Nyler Melambal Kec. Ranah Pesisir	00/01/1900						159.790.000		3.307.729	163.097.729
	Pembangunan Jalan Limau Gadang - Pancung Tebal Kec. Bayang Utara	00/01/1900						92.900.000		1.923.074	94.823.074
	Jalan Batu Hampa - Lubuk Begalung Apa Jaya	00/01/1900						169.855.000		3.516.079	173.371.079
	Pembangunan Jalan Air Talang Kenagarian Koto Rawang Kecamatan IV Jurai	00/01/1900						169.855.000		3.516.079	173.371.079
	Pembangunan Jalan Melalui Program TMMD 2022 (Jalan Pincuran Boga - Sei. Nigah)	00/01/1900						920.000.000		19.044.438	939.044.438
	Pembangunan Jalan Bukit Pulai - Sei. Bunjung Kec. Batang Kapas	00/01/1900	00/01/1900					191.310.000		3.960.208	195.270.208

No	Program/Kegiatan	Dokumen	Metode	Nama Barang/Merek	Vol	Sat	Harga Satuan	Realisasi BM Murni	DED	Penunjang	Harga Perolehan
			Pengadaan								
	Pembangunan Jalan Koto Ranggo - Gunung Sungkuk, Kec. IV Jurai	00/01/1900						181.840.000		3.764.175	185.604.175
	Pembangunan Jalan Gunung Cerek - Talaok	00/01/1900						182.835.000		3.784.772	186.619.772
	Pembukaan Jalan Baru Nagari Pelangai Kaciak	00/01/1900						190.355.000		3.940.439	194.295.439
	Pembangunan Jalan Tugu Pitih, Kec. Lengayang	00/01/1900						94.875.000		1.963.958	96.838.958
	Pembangunan Bangunan Peleengkap Jalan Kapujan - Lubuk Gambir	00/01/1900						154.830.000		3.205.055	158.035.055
	Pembangunan Jalan Batu Hampa - Lubuak Aua Bejalung	00/01/1900						190.310.000		3.939.508	194.249.508
	Pembangunan Jalan Tarok - Lakitan Timur	00/01/1900						94.880.000		1.964.061	96.844.061
	Pembangunan Jalan Baka Jariang Kp. Pd. Sirih - Koto Rawang Kec. Ranah Pesisir	00/01/1900						190.380.000		3.940.957	194.320.957
	Pembangunan Jalan Evakuasi Tsunami Nagari Gurun Panjang Kec. Bayang	00/01/1900						182.900.000		3.786.117	186.686.117
	Pembangunan Jalan Simpang Gardu - Bukit Putus	00/01/1900						165.885.000		3.433.899	169.318.899
	Pembangunan Jalan Muaro Pasar Baru	00/01/1900						190.395.000		3.941.267	194.336.267
	Pembangunan Jalan Ujung Tanjung Kenagarian Sago Salido Kec. IV Jurai	00/01/1900						169.850.000		3.515.976	173.365.976
	Penunjang										
	Tidak Penunjang										
	REKONSTRUKSI JALAN							21.196.800			21.196.800
								45.748.502.320			46.762.055.750
	peningkatan jalan objek wisata sarasah batuang	00/01/1900						120.850.000		1.270.403	122.120.403
	peningkatan jalan duku utara	00/01/1900						189.700.000		1.994.170	191.694.170
	peningkatan jalan Nylur melambal-Rotan Undang, Kec. Ranah Pesisir	00/01/1900						189.850.000		1.995.742	191.845.742
	Peningkatan Jalan Duku	00/01/1900						94.850.000		997.085	95.847.085
	Peningkatan Jalan Siguntur	00/01/1900						94.830.000		996.875	95.826.875
	Peningkatan Jalan Kp. Baru Kambang Harapan Kec. Lengayang	00/01/1900						189.860.000		1.995.852	191.855.852
	Peningkatan Jalan Aur Duri, Kec. Sutera	00/01/1900						94.800.000		996.560	95.796.560
	Peningkatan Jalan Sungai Nipah Kp. Lapas, Kec. IV Jurai	00/01/1900						144.800.000		1.522.171	146.322.171
	Peningkatan Jalan Kp. Taratak Puluik-Puluik	00/01/1900						94.840.000		996.980	95.836.980
	Peningkatan Jalan Gurun Panjang, Kec. Bayang	00/01/1900						164.790.000		1.732.310	166.522.310
	Peningkatan Jalan Kp. Tanjung, Ke. Koto XI Tarusan	00/01/1900						144.700.000		1.521.119	146.221.119
	Pembangunan Jalan Kapuh Ke. Koto XI Tarusan	00/01/1900						94.800.000		996.559	95.796.559
	Pembangunan Jalan Akademi Komunitas Kec. IV Jurai	00/01/1900						194.780.000		2.047.572	196.827.572
	Pembangunan Jalan Teluk Belibis Sago Kec. IV Jurai	00/01/1900						94.750.000		996.034	95.746.034
	Peningkatan Jalan Barung - Barun Belantai Kec. Koto XI Tarusan	00/01/1900						94.790.000		996.454	95.786.454
	Peningkatan Jalan Surantih Kec. Sutera	00/01/1900						94.790.000		996.454	95.786.454
	Peningkatan Jalan Kp. Sel. Bungin Koto Nan Duo Kec. Batang Kapas	00/01/1900						94.790.000		996.454	95.786.454
	Peningkatan Jalan IV Koto Hillie							189.860.000		1.995.852	191.855.852
	Peningkatan Jalan Simp. Coklat Pale - Sawah Bukit	00/01/1900						193.700.000		2.036.219	195.736.219
	Peningkatan Jalan Lingkar Kp. Baru Kec. Lengayang	00/01/1900						142.820.000		1.501.356	144.321.356
	Peningkatan Jalan Koto Merapek - Kampung Akad Kec. Linggo Sari Baganti	00/01/1900						144.800.000		1.522.171	146.322.171
	Peningkatan Jalan Pasia Pelangai Kec.	00/01/1900						94.800.000		996.559	95.796.559
	Peningkatan Jalan Barung - Barun Belantai Tengah Kec. Koto XI Tarusan	00/01/1900						96.800.000		1.017.584	97.817.584
	Peningkatan Jalan Sungai Nyalo - Mudlak Ala	00/01/1900						144.750.000		1.521.645	146.271.645
	Peningkatan Jalan Sungai Sirah Nagari Surantih (TK. Suara Hati)	00/01/1900						144.800.000		1.522.696	146.372.696
	Peningkatan jalan Ampliang Parak Munto Kec. Sutera	00/01/1900						194.820.000		2.047.992	196.867.992
	Peningkatan Jalan Paleh - Pandarahan Koto VIII Pelangai Kec. Ranah Pesisir	00/01/1900						139.790.000		1.469.504	141.259.504
	Peningkatan Jalan Kampung Baru Korong Nan Ampek	00/01/1900						144.750.000		1.521.645	146.271.645
	Peningkatan Jalan Lunang II Kec. Lunang	00/01/1900						94.800.000		996.559	95.796.559
	Peningkatan Jalan Lansano Taratak Kec. Sutera	00/01/1900						94.750.000		996.034	95.746.034
	Peningkatan Jalan Taratak - Bukit Puluik Sago Kec. IV Jurai	00/01/1900						194.800.000		2.047.782	196.847.782
	Peningkatan Jalan Nanggalo Tarusan Kec. Koto XI Tarusan	00/01/1900						95.300.000		1.001.815	96.301.815

No	Program/Kegiatan	Dokumen	Metode	Nama Barang/Merek	Vol	Sat	Harga Satuan	Realisasi BM Murni	DED	Penunjang	Harga Perolehan
			Pengadaan								
PEMELIHARAAN BERKALA JALAN											
Belanja Modal Kendaraan Bermotor Beroda Dua											
	New KLX BF Extreme							154.400.000			154.400.000
	KLX BF				2	Unit	38.200.000	76.400.000			76.400.000
Belanja Modal Komputer Unit Lainnya											
	Printer Brother MFC-4500DW							78.000.000			78.000.000
	Printer Brother DCP-T720DW				1	Unit	10.838.568	10.838.568			10.838.568
	Asus A410IPO-VIPS552				2	Unit	6.260.000	12.520.000			12.520.000
	Asus A516EPO VIPS 551+				1	Unit	12.500.000	12.500.000			12.500.000
	Samsung TAB S6 Lite 4/32GB				2	Unit	12.500.000	25.000.000			25.000.000
					1	Unit	10.100.000	10.100.000			10.100.000
Belanja Modal Jalan Kabupaten											
	Rehabilitasi/Pemeliharaan Jalan Taluak	00/01/1900						64.421.597.350			65.038.721.520
		00/01/1900						71.750.000		409.885	72.159.885
	Rehabilitasi/Pemeliharaan Jalan Koto Nan Duo IV Koto Hille Kec. Batang Kapas							46.850.000			47.117.639
	Rehabilitasi/Pemeliharaan Jalan Kp. Jambak - Koto tuo	00/01/1900						183.730.000		267.639	184.779.592
	Pemeliharaan Jalan Ps. Tapan - Ps. G0 Tapan	00/01/1900						192.100.000		1.049.592	193.197.407
	Rehabilitasi/Pemeliharaan Jalan Padang Damar Punggasan	00/01/1900						183.800.000		1.097.407	184.849.992
	Pemeliharaan Jalan Nyiur Gading Koto Baru	00/01/1900						92.800.000		1.049.992	93.330.137
	Pemeliharaan Jalan PHUD KSPN Mandeh Tahap III	00/01/1900								590.137	
1	Simp. Masjid Duku - Cumateh				1,75	KM		4.789.690.000			4.817.052.038
2	Bukit Putus - Carocok Koto				3,50	KM		4.907.067.000			4.935.099.547
3	Pincuran Boga - Sei. Nipah				2,50	KM		2.743.888.000			2.759.562.978
4	Simp. Kampung Jawa - Simp. Ampera				1,90	KM		1.729.101.000			1.738.978.816
5	Simp. Tiga - Kantor Lurah				0,40	KM		969.486.000			975.024.371
6	Jalan Darwis - Sekitarnya				1,30	KM		3.186.808.000			3.205.013.242
7	Koto Baru - Sekitarnya							340.314.000			342.258.108
8	Simp. SMK Tarusan - Bukit Batu Patah							471.471.000			474.164.367
9	Cumateh - Kp. Sawah							812.276.000			816.916.280
10	Arsoang Pulau - Pulau Karam							257.317.000			258.786.971
11	Pincuran Boga - Painan Timur							298.995.000			300.703.065
12	Simp. Koto - Painan Timur							327.102.000			328.970.631
13	Bukit Putus - Painan Timur							298.601.000			300.306.814
14	Bukit Langkisau							228.509.000			229.814.400
15	Sei. Tawar - Teluk Raya							509.794.000			512.706.294
16	Tarusan - Simp. Anau							520.704.000			523.678.619
17	Tarusan - Sei. Tawar							616.628.000			620.150.603
18	Simp. Ampang Pulau - Batu Kalang							652.153.000			655.878.547
19	Bukit Putus I - Painan Timur							149.252.000			150.104.630
20	Jalan Pemuda - TMP Painan							484.202.000			486.968.095
21	Salido - Carocok Painan							371.940.000			374.064.777
	Rehabilitasi Jalan+Rekonstruksi/Peningkatan Kapasitas Struktur Jalan (Tematik Pengembangan Food Estate dan Sentra Produksi Pangan DAK Penugasan) Trans Lubuk Ubai - Sekitarnya				6,92	KM		17.280.000.000			17.629.775.344
	Supervisi Rehabilitasi Jalan+Rekonstruksi/Peningkatan Kapasitas Struktur Jalan (Tematik Pengembangan Food Estate dan Sentra Produksi Pangan DAK Penugasan)									349.775.344	

No	Program/Kegiatan	Dokumen	Metode	Nama Barang/Merek	Vol	Sat	Harga Satuan	Realisasi BM Murni	DED	Penunjang	Harga Perolehan
			Pengadaan								
	Rehabilitasi /Pemeliharaan Jalan Pematang Panjang Kubu Tapan Kec. BAB Tapan	00/01/1900						92.850.000		530.423	93.380.423
	Rehabilitasi/Pemeliharaan Jalan Sungai Tabun Pondok Parian Lunang	00/01/1900						92.778.000		530.011	93.308.011
	Pekerjaan Jasa Konsultansi Survey PKRMS (PHUD)							99.850.000		570.411	100.420.411
	Pekerjaan Rehabilitasi Jalan Bukit Parit Lumbo Kec. IV Jurai	00/01/1900						191.815.000		1.095.779	192.910.779
	Rehabilitasi/Pemeliharaan JalanLingkar Teluk Ampalu	00/01/1900						164.830.000		941.622	165.771.622
	Rehabilitasi Jalan Kampung Tengah Nagari Koto Nan Tigo	00/01/1900						110.840.000		633.194	111.473.194
	Pekerjaan Pengaman Badan Jalan Pulai - Air Kalam Kec. Lengayang	00/01/1900						190.860.000		1.090.323	191.950.323
	Rehabilitasi Jalan SMK 1 Lansano	00/01/1900						161.850.000		924.598	162.774.598
	Rehabilitasi/Pemeliharaan Jalan Padang Laweh-Alai	00/01/1900						199.332.000		1.138.721	200.470.721
	Rehabilitasi Jalan Banda Rasa Laban Kec. IV Jurai	00/01/1900						150.825.000		861.616	151.686.616
	Rehabilitasi/Pemeliharaan Jalan Paket 2 (DAU)	00/01/1900	00/01/1900								
1	Koto Berapak - Talaok	00/01/1900			1,97	KM		2.082.797.846		11.898.376	2.094.696.222
2	Kapencong - Sekitarnya	00/01/1900	00/01/1900		0,49	KM		613.884.460		3.506.930	617.391.390
3	Sp. Koto - Jalan Pramuka	00/01/1900			0,30	KM		416.897.338		2.381.604	419.278.942
4	Lubuk Aur - Rumah Panjang	00/01/1900			0,70	KM		848.176.579		4.845.368	853.021.947
5	SMA 2 Painan - Painan Timur	00/01/1900			0,30	KM		432.923.331		2.473.156	435.396.487
6	Pasar Salido - Kp. Luar				0,78	KM		942.146.679		5.382.190	947.528.869
7	Koto Sei. Gayo - Peladangan	00/01/1900			0,50	KM		631.272.545		3.606.263	634.878.808
8	Sp. Amping Parak - Taratak Paneh	00/01/1900			4,20	KM		5.968.901.222		34.098.475	6.002.999.697
	Rehabilitasi/Pemeliharaan Jalan Paket 3 (DAU) Lokasi Kabupaten Pesisir Selatan	00/01/1900	00/01/1900								
1	Air Haji - Labuhan Tanjak	00/01/1900			1,50	KM		1.906.384.783		10.890.583	1.917.275.366
2	Pungpasan - Sp. Pasar Lamo Lagan	00/01/1900			1,00	KM		1.270.923.188		7.260.388	1.278.183.576
3	Pasar Lagan - Simpang Lagan	00/01/1900			3,60	KM		4.575.323.478		26.137.399	4.601.460.877
4	Talang - Nilau	00/01/1900			0,11	KM		139.801.551		798.642	140.600.193
	Rehabilitasi Jalan Kp. Ujung Jaya, Lunang Tiga	00/01/1900						136.850.000		781.781	137.631.781
	Pengaman Badan Jalan Kampuang Bendang Taratak Baru	00/01/1900						45.830.000		261.812	46.091.812
	Pemeliharaan/Rehabilitasi Jalan Lingkar Api-Api Pasar Baru Kec. Bayang	00/01/1900						69.900.000		399.316	70.299.316
	DED Pemeliharaan Ruangan Arsip PHJD							5.000.000			5.000.000
	Pekerjaan Interior Ruangan Kabid Bina Marga							33.906.000			33.906.000
	Iemari Arsip							33.170.000			33.170.000
					2	unit	6.412.000	12.824.000			12.824.000
	Laptop HP Spectre X360							35.290.000			35.290.000

No	Program/Kegiatan	Dokumen	Metode		Nama Barang/Merek	Vol	Sat	Harga Satuan	Realisasi BM Murni	DED	Penunjang	Harga Perolehan
			Pengadaan									
	Printer Brother Ink DCP-T920DW								7.050.000			7.050.000
	Printer HP Color Laser MFP 178nw								5.890.000			5.890.000
	Printer Brother Ink DCP-T820DW								5.932.000			5.932.000
	Tidak Penunjang								28.364.350			28.364.350
	Pemeliharaan Rutin Jalan											
	Belanja Modal Mesin Proses								11.000.000			11.000.000
	Masin Potong Rumput					2	Unit	5.500.000	11.000.000			11.000.000
	Belanja Modal Jaringan BBM								108.333.700			108.333.700
	BBM								108.333.700			108.333.700
	PEMBANGUNAN JEMBATAN											
	Belanja Modal Jembatan pada Jalan Kabupaten								2.514.481.620			2.564.198.830
	Lanjutan Pembangunan Jembatan Kubang Koto Berapak Kec. Bayang								541.134.000		10.724.118	551.858.118
	Pembangunan Jembatan Beton Balai Selasa-Pelangai Kecil, Kec. Ranah Pesisir	00/01/1900							199.900.000		3.961.591	203.861.591
	Pembangunan Jembatan Punggasan - Lagan, Kec. Linggo Sari Baganti	00/01/1900							399.250.000		7.912.282	407.162.282
	Jembatan Koto Nan Duo IV Koto Hilla, Kec. Batang Kapas	00/01/1900							37.600.000		745.152	38.345.152
	Jembatan Gantung Talang Medan, Lunang Utara	00/01/1900							575.637.000		11.407.895	587.044.895
	Pembangunan Jembatan Ujung Tanjung Kenagarian Sago Salido	00/01/1900							191.000.000		3.785.212	194.785.212
	Pembangunan Jembatan Air Haji - Sungai Rotan, Kec. Linggo Sari Baganti	00/01/1900							369.586.000		7.324.404	376.910.404
	Pembangunan Jembatan TJ. Beringin - Peladangan, Kec. Lunang	00/01/1900							194.600.000		3.856.556	198.456.556
	Penunjang											
	Tidak Penunjang								5.774.620			5.774.620
	PENGANTIAN JEMBATAN											
	Belanja Modal Jembatan pada Jalan Kabupaten								952.924.502			977.603.252
	Penggantian Lantai Jembatan Rangka Sindang Kec. Lunang	00/01/1900							415.928.000	1.350.000	9.659.390	426.937.390
	Jembatan Beton Sungai Hillir (SD 37 Pasar Bukit) Kec. Unggohari Baganti	00/01/1900							340.464.822	1.350.000	7.906.856	349.721.678
	Penggantian Lantai Jembatan Gantung Belakang PLTA Salido Kecil, Kec. IV Jural	00/01/1900							190.000.000		4.412.504	194.412.504
	Penunjang											
	Tidak Penunjang								6.531.680			6.531.680
	REHABILITASI JEMBATAN											
	Belanja Modal Jembatan pada Jalan Kabupaten								1.659.936.880			1.691.457.880
	Rehabilitasi Jembatan Amping Parak, Kec. Sutea	00/01/1900							92.800.000	600.000	1.415.126	94.815.126
	Rehab Berat Jembatan Gantung Calau, Kec. Bayang Utara	00/01/1900							571.432.000	2.850.000	8.713.885	582.995.885
	Rehab Berat Jembatan Gantung Simp. Tiga - Tabing, Kec. Bayang	00/01/1900							677.390.000	2.850.000	10.329.661	690.569.661
	Pengawasan								69.500.000		1.059.820	70.559.820
	Rehabilitasi Jembatan Gantung Nagari Muaro Air	00/01/1900							97.300.000		1.483.748	98.783.748
	Rehabilitasi Jembatan Gantung Koto Pual Sungai Tanuk, Kec. Koto XI Tarusan	00/01/1900							145.500.000		2.218.760	147.718.760

No	Program/Kegiatan	Dokumen	Metode		Nama Barang/Merek	Vol	Sat	Harga Satuan	Realisasi BM Murni	DED	Penunjang	Harga Perolehan
			Pengadaan									
	Penunjang											
	Tidak Penunjang								6.014.880			6.014.880
	KOORDINASI DAN SINKRONISASI PEMANFAATAN RUANG DAERAH KABUPATEN/KOTA											
	Belanja Modal Komputer Jaringan								39.100.000			39.100.000
	HP PAVILION 13-880513TU					2	Unit	19.550.000	39.100.000			39.100.000
	KOORDINASI PELAKSANAAN PENATAAN RUANG											
	Belanja Modal Alat Rumah Tangga								8.011.824			8.011.824
	TV Sharp 4T-C50-8K Warna Hitam								8.011.824			8.011.824
	Belanja Modal Komputer Jaringan								16.399.000			16.399.000
	Laptop								16.399.000			16.399.000
	Jumlah											144.513.971.056



Sago, 31 Desember 2022
Pengurus Barang Pengguna

Devitra S
VERDANA VHANMILO, S.E.
NIP. 19960511 201903 1 001

PEMERINTAH DAERAH KABUPATEN PESISIR SELATAN
DINAS PEKERJAAN UMUM DAN PENATAAN RUANG
KONSTRUKSI DALAM Pengerjaan
PER 31 DESEMBER 2022

No	Uraian KDP	Nilai per 31/12/2021	Mutasi Tambah Selama 2022*	Mutasi Kurang Selama 2022**	Nilai per 31/12/2022	Tahun Pembentukan (Awal)
1	Relokasi RSUD Painan	83,336,044,659			83,336,044,659.00	2015
2	Perencanaan Dinding Jalan RS Baru	50,764,500			50,764,500	2015
3	Perencanaan Pembangunan Rumah Dinas Setda	42,603,000			42,603,000	2016
5	UKL/UPL Jalan Pengembangan Kawasan Wisata Mandeh	27,000,000			27,000,000	2017
6	Perencanaan Jalan Kelok Tampuniak - Labuhan Baruak	64,261,243			64,261,243	2017
7	Perencanaan Jalan Carocok Anau - Mandeh (Jalan Alternatif)	64,268,993			64,268,993	2017
8	Perencanaan Jembatan Muaro Painan	201,185,791			201,185,791	2017
9	Perencanaan Jembatan Objek Wisata Koto Barat Sungai Tunu	64,473,626			64,473,626	2017
10	Perencanaan Lab IT Kampus Akademi Komunitas Pesisir Selatan	47,284,561			47,284,561	2017
11	Perencanaan Penataan Tempat Pedagang Rest Area Batas Padang-Painan	47,984,621			47,984,621	2017
12	Perencanaan Rest Area Pasir Putih Kambang	40,810,579			40,810,579	2017
13	Perencanaan Pos Retribusi Kawasan Mandeh - Koto Xi Tarusan	42,193,882			42,193,882	2017
14	Perencanaan Gedung Disdukcapil	49,608,636			49,608,636	2017
15	Perencanaan Gedung DLH	49,412,598			49,412,598	2017
16	Perencanaan Revisi Gedung Dinas Perikanan	49,430,993			49,430,993	2017
17	Perencanaan Gedung Promosi Kuliner dan Pariwisata di Sago	50,165,741			50,165,741	2017
18	Perencanaan Pembangunan Toko Kuliner, Aksesoris dan Skywalk	100,448,200			100,448,200	2018

No	Uraian KDP	Nilai per 31/12/2021	Mutasi Tambah Selama 2022*	Mutasi Kurang Selama 2022**	Nilai per 31/12/2022	Tahun Pembentukan (Awal)
19	Penyusunan Pra Rencana Air Mancur di Kawasan Carocok Painan	55,705,700			55,705,700	2018
20	Perencanaan Infrastruktur Air Bersih Nagari Siguntur Mudo	27,934,267			27,934,267	2018
21	Perencanaan Jembatan Wisata Carocok Painan	167,016,840			167,016,840	2018
42	Perencanaan Pembangunan Broncapturing Anakan Nagari Koto Nan Duo IV Koto Hilie	82,488,900			82,488,900	2019
43	Perencanaan DAK Reguler Paket I (Pemasangan jaringan pipa distribusi, sumur bor dan sambungan rumah)	89,889,056			89,889,056	2019
44	Perencanaan DAK Reguler Paket II (Pemasangan jaringan pipa distribusi, sumur bor dan sambungan rumah)	44,894,450			44,894,450	2019
45	Perencanaan Pembangunan Kios Pedagang Carocok Painan	50,104,256			50,104,256	2019
46	Perencanaan Rehab Jembatan Gantung Muaro Bayang	32,783,337			32,783,337	2019
47	Perencanaan Jembatan Koto Ranah	117,646,829			117,646,829	2019
48	Perencanaan Lunang I - Lunang II	165,932,385			165,932,385	2019
49	Perencanaan Pembukaan Jalan Kawasan Ekonomi Khusus (KEK) Mandeh	165,965,805			165,965,805	2019
50	Perencanaan Pembangunan Gedung UDKP Rahul Tapan	22,729,444		22,729,444	-	2020
51	Perencanaan Rest Area Puncak Paku	51,102,166	168,925,000		220,027,166	2020
52	Perencanaan + UKL/UPL Penataan Pulau Cingkuak	305,546,697			305,546,697	2020
53	Perencanaan Pembangunan Air Mancur Menari dikawasan carocok painan	50,927,194			50,927,194	2020
54	Perencanaan Penataan Simpang 4 Pasar Tapan	102,533,692			102,533,692	2020
56	Perencanaan Survey PKRMS	54,700,000		54,700,000	-	2020
57	Perencanaan Pengecoran Bahu Jalan , Jalan Lingkar Nagari Tanjung Durian	2,500,000			2,500,000	2020
60	Peningkatan Jalan Wisata Alam Gunjantino	5,000,000			5,000,000	2020
61	Pengecoran Jalan Usaha Tani Sungai Gayo Lumbo, Kec. IV Jurai	5,000,000			5,000,000	2020

No	Uraian KDP	Nilai per 31/12/2021	Mutasi Tambah Selama 2022*	Mutasi Kurang Selama 2022**	Nilai per 31/12/2022	Tahun Pembentukan (Awal)
62	Perencanaan + SPPL Pembangunan Jalan Baru Sungai Janie Anakan Bukik Randah Sungai Bangin Kec. Batang Kapas	8,500,000			8,500,000	2020
63	Perencanaan + SPPL Pembangunan Jalan Baru Anakan Bukik Randah Taluak Kasai ke KIn Lingkar Taluak Kasai Nag. Koto Nan Duo IV Koto Hilie Kec. Batang Kapas	8,500,000			8,500,000	2020
64	Pembangunan Jalan Pacuan Ke Gurun Panjang	5,000,000			5,000,000	2020
65	Perubahan Pembangunan Jalan Padang Panjang Pasar Kambang Ke Solok Aur	5,000,000			5,000,000	2020
66	Peningkatan Jalan Paleh - Pandasahan (Perkerasan)	3,000,000		3,000,000	-	2020
67	Peningkatan Jalan Tembus Lakitan Tengah Labuah Ssampik - Sungai Liku	2,500,000			2,500,000	2020
68	Jalan Pondok Lamo - Kp. Tengah Nagari Kubu Tapan	2,500,000			2,500,000	2020
70	Peningkatan Jalan Tanah Hitam, Nag. Bukit Buai Tapan	4,000,000			4,000,000	2020
71	Peningkatan Jalan Kmapung Rawa Bubur Nag. Bukit Buai Tapan	3,000,000			3,000,000	2020
72	Rabat Beton Jalan Depan Masjid Binjai Tapan Kec. Ranah IV Hulu	1,500,000			1,500,000	2020
73	Pembangunan Jalan nagari Lunang Utara	5,000,000			5,000,000	2020
74	Perencanaan Pembangunan Jembatan Air Haji - Sungai Rotan	44,106,207		44,106,207	-	2020
75	Perencanaan Pembangunan Jembatan Lubuk Sarik - padang panjang I	27,509,369			27,509,369	2020
76	Perencanaan Pembangunan Jembatan Kelompok 1A-2A Kampung Air Haji Barat	44,095,083			44,095,083	2020
77	Perencanaan Pembangunan Jembatan Pasar Lamo - Labuhan Taniak	44,072,835			44,072,835	2020
78	Perencanaan Pembangunan Jembatan Gantung Penggantingan - Talang Kubu Lama 4	55,185,597			55,185,597	2020

No	Uraian KDP	Nilai per 31/12/2021	Mutasi Tambah Selama 2022*	Mutasi Kurang Selama 2022**	Nilai per 31/12/2022	Tahun Pembentukan (Awal)
79	Perencanaan Jembatan Rangka Baja Jalan Muaro Sakai - Tanjung Medan	110,716,034			110,716,034	2020
82	Perencanaan Jalan Blok B, C, D Lunang	12,500,000			12,500,000	2020
83	Perencanaan Jalan Masuk Area Pos Retribusi Siguntur	5,000,000			5,000,000	2020
86	Perencanaan Jalan Ujung Aia - Tanjung Gadang	12,500,000			12,500,000	2020
87	Perencanaan Jalan Koto Lamo - Sungai Liku	12,500,000			12,500,000	2020
88	Rehabilitasi Papan Jembatan Taeh - Tanah Galak Barung-Barung Belantai Selatan Kec. Koto XI Tarusan	1,500,000			1,500,000	2020
89	Perencanaan Jembatan mini kampung pulau - rawang lansano taratak kec. Sutera	5,000,000			5,000,000	2020
90	Perencanaan Jembatan Taratak Paneh Amping Parak Kec. Sutera	3,125,000			3,125,000	2020
91	DED Embung Sungai Nyalo Kec. Batang Kapas	100,411,930			100,411,930	2020
93	Review DED Rehabilitasi Jaringan Irigasi Paket A	50,048,725			50,048,725	2020
94	DED Rehabilitasi Saluran Irigasi DI Sianik, DI Koto Rawang dan DI Sungai Beremas Ampuan	32,274,237			32,274,237	2020
95	DED Rehabilitasi Saluran Irigasi DI Koto Durian, DI. Tabek Koto Panjang dan DI. Kapalo Banda	59,828,232			59,828,232	2020
96	DED Rehabilitasi Saluran Irigasi DI Sungai Gemuruh dan DI Damar Rumpit	50,470,641			50,470,641	2020
98	DED Rehabilitasi Saluran Irigasi DI Sarasah, DI. Sungai Tawa dan DI. Sarasah Sungai Putih	32,745,516			32,745,516	2020
99	SPPL Peningkatan dan Rehabilitasi Jaringan Irigasi (7 Lokasi)	24,624,791			24,624,791	2019
100	UKL-UPL Pengaman Pantai Ampiang Parak Kec. SUTERA	118,467,982			118,467,982	2019
101	SID Batang Tapan	295,291,850			295,291,850	2019
102	DED Embung bayang Sani	104,376,100			104,376,100	2019
103	Amdal Pengaman Pantai Cercock Painan Section A	374,169,033			374,169,033	2018
104	UKL/UPL Pengaman Pantai Muaro Kandih Pungasan	97,088,447			97,088,447	2018
105	UKL/UPL Pembangunan Embung Sungai Putih Bayang	52,273,459			52,273,459	2018

No	Uraian KDP	Nilai per 31/12/2021	Mutasi Tambah Selama 2022*	Mutasi Kurang Selama 2022**	Nilai per 31/12/2022	Tahun Pembentukan (Awal)
106	SPPL Pembangunan Embung Tanah Kareh Batang Kapas	20,931,261			20,931,261	2018
107	DED Rehabilitasi Jaringan Irigasi DI. Air Mangun Kec. Koto XI Tarusan	27,493,236			27,493,236	2018
108	DED Rehabilitasi Saluran Irigasi DI. Kapalo Banda Kec. Linggo Sari Baganti	23,628,268		23,628,268	-	2018
110	DED Rehabilitasi Jaringan Irigasi DI. Panadah II	34,143,891			34,143,891	2018
111	DED Drainase Lakitan	53,146,400			53,146,400	2018
113	DED Normalisasi dan perkuatan tebing sungai Batang Bayang Sani	101,192,214			101,192,214	2017
114	DED Normalisasi dan perkuatan tebing sungai Batang Lakitan Sungai Suam	100,173,941			100,173,941	2017
115	DED Normalisasi dan perkuatan tebing sungai Batang Air Ujung Batu	101,938,454			101,938,454	2017
116	DED Normalisasi dan perkuatan tebing sungai Batang Muaro Sakai	104,500,014			104,500,014	2017
117	DED Normalisasi dan perkuatan tebing sungai Batang Pelangai Ketek	52,395,550			52,395,550	2017
118	Pengamanan tebing sungai Bungo Tanjung Sungai Nyalo	67,436,662			67,436,662	2017
119	DED Pengamanan Muara dan Pantai Sungai Nyalo	441,319,472			441,319,472	2017
120	Review Design Pengamanan Pantai Carocok Painan Section A	50,770,978			50,770,978	2017
121	Perencanaan Pengamanan Tebing Sungai Jembatan Gantung Muaro Bayang	4,750,000			4,750,000	2016
122	DED KSPN Mandeh Tahap III	99,770,000		99,770,000	-	2021
123	Review Desain Alun-Alun Kota Painan		97,120,000		97,120,000	2022
	Jumlah	89,030,314,050	266,045,000	247,933,919	89,048,425,131	

Sago, 31 Desember 2022

Kepala Dinas Pekerjaan Umum dan Penataan Ruang
Kabupaten Pesisir Selatan

